


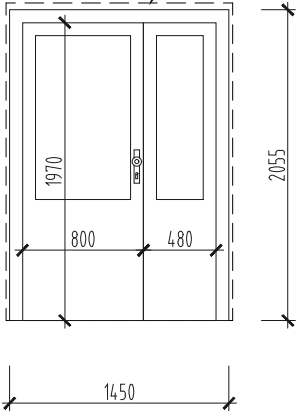

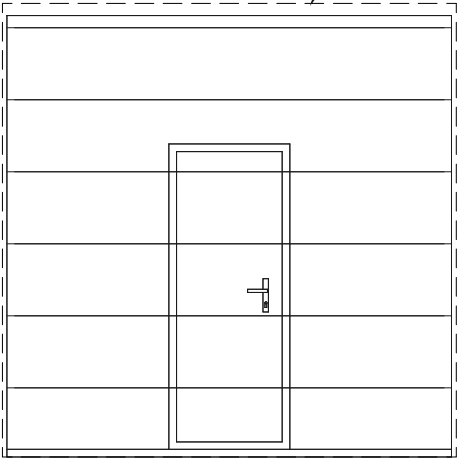
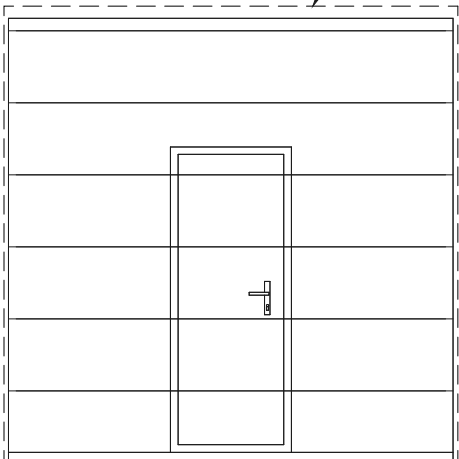


VEDOUČÍ PROJEKTANT	ZODPOVĚDNÝ PROJEKTANT	VYPRACOVAL	LÉTAJÍCÍ - INŽENÝŘI ARCHITEKTONICKÝ A PROJEKČNÍ ATELIER KOUNICOVA 23, 602 00 BRNO e - mail : info@letajici-inzenyri.cz	
Ing. Pavel Magnusek	Ing. Pavel Magnusek	Ing. Marta Janošíková		
				
INVESTOR: Mendelova univerzita v Brně, Školní a lesní podnik, Masarykův les, Křtiny 175, 679 05				
AKCE: REVITALIZACE OBJEKTU STŘEDISKA VÝZKUMNÉ STANICE KŘTINY JEHO ZATEPLENÍ, VÝMĚNA OKEN, DVEŘÍ, VRAT VČETNĚ SOUVIS. STAVEB. ÚPRAV			DATUM	12/2014
			STUPEŇ	DSP+DPS
			FORMÁT	1 x A4
OBSAH: D1.2 - NAVRHOVANÝ STAV D1.2-18 VÝPIS DVEŘÍ A VRAT			MĚŘÍTKO:	ČÍSLO VÝKRESU:
			-	D1.2-18

OZN.	SCHÉMA	POPIS	POČET
D01	POHLED Z EXTERIÉRU DVEŘNÍ OTVOR PŘED ZATEPLENÍM 1500x2100 mm 	VSTUPNÍ DVEŘE DVEŘE PLASTOVÉ DVOUKŘÍDLÉ, OTEVÍRAVÉ V HORNÍ ČÁSTI ZASKLENÉ ZASKLENÍ DVEŘÍ IZOLAČNÍ IZOLAČNÍM DVOJSKLO ZASKLENÍ ČIRÉ SOUČINITEL PROSTUPU TEPLA max. $U_w=1,6W/m^2K$ PLASTOVÉ DVEŘE BARVA BÍLÁ KOVÁNÍ: PANIKOVÁ KLIKA PANTY: STANDARDNÍ SYSTÉMOVÉ ROZMĚR DVEŘÍ: 1450/2055 mm VÝROBNÍ DOKUMENTACI ZAJISTÍ DODAVATEL POZN.: V INTERIÉRU BUDOU DVEŘE PO OBVODU OSTĚNÍ A NADPRAŽÍ OPATŘENO KRYCÍ LIŠTOU V BARVĚ OKNA ROZMĚRY DVEŘNÍHO OTVORU PŘED ZATEPLENÍM (ROZMĚR V INTERIÉRU) 1500x2100 mm	přízemí 1 ks
			patro 0 ks
			celkem 1 ks
D02	POHLED Z EXTERIÉRU OTVOR PŘED ZATEPLENÍM 3000x3000 mm 	GARÁŽOVÁ VRATA GARÁŽ. VRATA NAPŘ. TRIDO INDUSTRY T6 SYST. KOVÁNÍ 260 KRYCÍ SEKCE 260 MM STROPNÍ POHON SOMER BARVA RAL 7016 NEBO 9007 ROZMĚR OTVORU: 3000/3000 mm	přízemí 3 ks
			patro 0 ks
			celkem 3 ks
D03	POHLED Z EXTERIÉRU OTVOR PŘED ZATEPLENÍM 3000x3000 mm 	GARÁŽOVÁ VRATA GARÁŽ. VRATA S IMPLEMENTOVANÝM DVEŘNÍM KŘÍDLEM NAPŘ. TRIDO INDUSTRY T6 SYST. KOVÁNÍ 260 KRYCÍ SEKCE 260 MM STROPNÍ POHON SOMER BARVA RAL 7016 NEBO 9007 ROZMĚR OTVORU: 3000/3000 mm	přízemí 2 ks
			patro 0 ks
			celkem 2 ks

OZN.	SCHÉMA	POPIS	POČET
<div>D04</div>	<div> <div>POHLED Z EXTERIÉRU</div> <div> <div>OTVOR PŘED ZATEPLENÍM</div> <div>3000x3000 mm</div>  </div> </div>	<div>GARÁŽOVÁ VRATA</div> <div> GARÁŽ. VRATA S IMPLEMENTOVANÝM DVEŘNÍM KŘÍDLEM NAPŘ. TRIDO INDUSTRY T6 SYST. KOVÁNÍ 420 STROPNÍ PRŮMYSL. POHON GFA BARVA RAL 7016 NEBO 9007 </div> <div>ROZMĚR OTVORU: 3000/3000 mm</div>	<div>přízemí</div> <div>0 ks</div>
			<div>patro</div> <div>2 ks</div>
			<div>celkem</div> <div>2 ks</div>

VŠECHNY ROZMĚRY NUTNO OVĚŘIT NA STAVBĚ PŘED VÝROBOU A MONTÁŽÍ
 VEŠKEROU VÝROBNÍ DOKUMENTACI NUTNO KONZULTOVAT S PROJEKTANTY